

令和3年度有田川町少年少女発明クラブ 第1回目の活動の様子（5月22日）


開講式、会長からのあいさつです。
「これってこうやってみた方がいいんじゃないかな？」とか「こういったモノがあったら便利とちゃうのかな？」って思うことが、発明への第一歩です。
みんな、一年間がんばろう！（^^）

まずは、のこぎりとかなづちの基本的な使い方を先生から教わります。
去年もみんな苦戦した切り始めやクギを真っ直ぐ打つコツを伝授してもらいました。



まずは練習だ！


(…のこぎりの練習風景撮るの忘れました…)



←打ち始めはかなづちの柄を短く持ってコンパクトに。

ある程度、クギが刺されれば柄の下の方を持って勢いよく。→

なんだか野球のバッティングと似てますね。



コツコツ。
コンコン。

慣れてきた！
数回たたけば
できるよう
になったよ。



窓とドア、全開。

距離を取って活
動しています。

さあ、いよいよ本番の板を切っていくよ。



↑おれとおまえはバディだぜ！

板に座る、って発想、なかった
です（かしこい！（°Д°）オ）→

←↓板が動かないよう
にペアで助け合おう！



今日の仕上げは紙やすりがけ。
ささくれをしっかりとってお
こうね。



さて、来月の発明クラブは…




先生からいくつかサンプルを見せてもらいます。今回切って出来た3枚の板を、どうアレンジするか?! みんな一人ひとりのアイデアがどういう形になるか、楽しみにしています😊

休憩中のひとコマ①→

とあるクラブ員作
『樹と樹の妖精(?)』

なんかキャラクターに見え…る
…(気がしません?)(…?)

こういうのパパッと考えて
作っちゃう力、すごい!



←休憩中のひとコマ②

ペア組の2人で急にゲーム
が始まったよ!

学校や学年が違っても、
仲良くなれるきっかけが
あります。発明クラブの
いいところですね(^^)