

平成 28 年度 決算と
平成 29 年度 上半期

有田川町の 財政事情

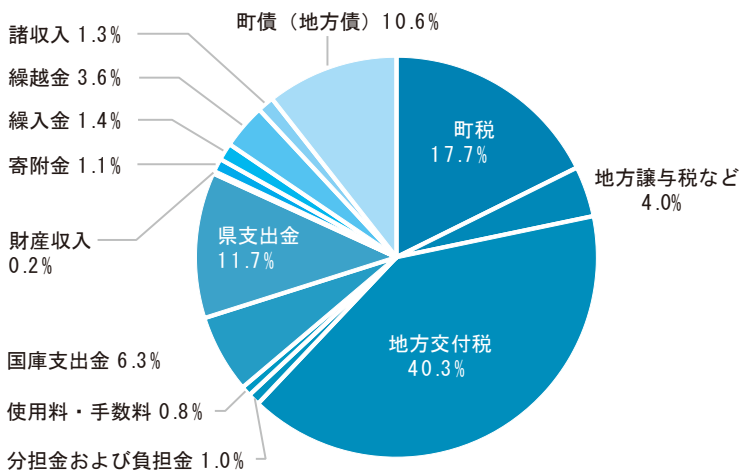
平成 28 年度 各会計の決算状況

(単位：円)

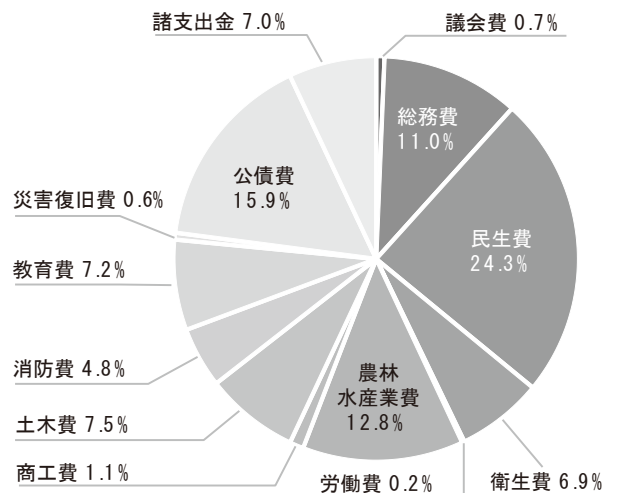
会計区分	収入済額 ①	支出済額 ②	差引 ③ = ① - ②	翌年度へ 繰り越すべき 財源 ④	実質収支額 ③ - ④	平成 28 年度末 地方債残高
1 一般会計	166 億 9,332 万	163 億 176 万	3 億 9,156 万	6,323 万	3 億 2,834 万	223 億 7,945 万
2 国民健康保険事業	44 億 3,913 万	44 億 3,809 万	104 万	0	104 万	0
3 介護保険事業	30 億 6,237 万	30 億 972 万	5,265 万	0	5,265 万	0
4 後期高齢者医療	7 億 335 万	6 億 9,678 万	658 万	0	658 万	0
5 簡易水道事業	7 億 2,485 万	7 億 2,018 万	468 万	416 万	52 万	28 億 2,367 万
6 農業集落排水事業	2 億 8,342 万	2 億 8,342 万	0	0	0	15 億 9,459 万
7 特別会計 簡易排水事業	177 万	177 万	0	0	0	561 万
8 浄化槽事業	818 万	818 万	0	0	0	3,452 万
9 かなや明恵峡温泉	6,796 万	6,687 万	109 万	0	109 万	0
10 特別養護老人ホーム等事業	2,217 万	2,217 万	0	0	0	0
11 公共下水道事業	25 億 2,800 万	25 億 2,800 万	0	0	0	79 億 7,082 万
12 岩倉財産区管理会	0	0	0	0	0	0
13 粟生財産区管理会	36 万	3 万	32 万	0	32 万	0
14 城山山林財産区管理会	187 万	0	187 万	0	187 万	0
15 八幡山林財産区管理会	90 万	71 万	19 万	0	19 万	0
16 安諦山林財産区管理会	11 万	0	11 万	0	11 万	0
合計	285 億 3,776 万	280 億 7,768 万	4 億 6,009 万	6,739 万	3 億 9,271 万	348 億 866 万

※端数処理のため、各項目の差引額の数値が一致しない場合があります（以降の表についても同じ）。

平成 28 年度 一般会計の決算状況



歳入 166 億 9,332 万円



歳出 163 億 176 万円

平成 28 年度 一般会計（歳出） 性質別決算額

	20 億円	40 億円	60 億円	80 億円	100 億円	120 億円	140 億円	160 億円
平成 27 年度	人件費 28 億 8,927 万円	扶助費 12 億 783 万円	公債費 25 億 7,924 万円	普通建設事業費 19 億 2,156 万円 災害復旧費 4 億 2,946 万円	物件費 21 億 2,484 万円 維持補修費 1 億 8,837 万円	補助費など 12 億 4,423 万円 積立金 12 億 9,686 万円	繰出金 20 億 4,872 万円	
平成 28 年度	人件費 28 億 2,724 万円	扶助費 13 億 8,881 万円	公債費 25 億 9,562 万円	普通建設事業費 25 億 2,944 万円 災害復旧費 8,839 万円	物件費 22 億 4,285 万円 維持補修費 1 億 8,191 万円	補助費など 12 億 1,143 万円 積立金 11 億 4,177 万円	繰出金 20 億 9,430 万円	
	義務的経費			投資的経費		その他経費		

- 減額
 - ・ 国庫支出金／紀州材公共施設整備事業補助金の減、臨時福祉給

- 増額
 - ・ 県支出金／強い農業づくり交付金の増
 - ・ 地方債／辺地対策事業債（防火水槽設置・道路3路線改良・簡易水道施設整備）の増

昨年年度と比べて、1億6,080万円の増額となりました。項目別で増額・減額となった主なものは次のとおりです。

歳入

平成28年決算の概要

平成28年度の決算の概況および平成29年度の9月30日現在の予算額の執行状況について公表します。この財政事情は町民の皆さまに町財政の状況をお知らせし、その実態についてご理解をいただくためのものです。

- 減額
 - ・ 災害復旧事業費／公共土木・農地などの災害復旧工事費の減
 - ・ 積立金／公共施設整備基金積立金の減

- 増額
 - ・ 普通建設事業費／強い農業づくり交付金事業の増、金屋文化保健センター大規模改修事業の増
 - ・ 扶助費／臨時福祉給付金給付事業の増

歳出

歳出

昨年年度と比べて、3億7,139万円の増額となりました。項目別で増額・減額となった主なものは次のとおりです。

- ・ 付金給付事業補助金の減
- ・ 地方交付税／普通交付税の減（合併算定替特例措置の段階的縮減）

一般会計決算額を町民1人あたりに換算すると…

1人あたりの町税負担額は
10万9,191円（前年比1.6%増）

1人あたりの地方債残高は
82万8,654円（前年比1.8%減）

※人口（平成29年3月末現在）2万7,007人

用語解説

一般会計・特別会計／さまざまな事業に対応するため、収支が複雑化しないように財布を分けています。一般会計は行政運営の基本的な経費を網羅して計上した会計であり、特別会計以外の全ての経費は一般会計で処理しています。一方、特別会計とは、一般会計に対し、特定の歳入歳出を一般の歳入歳出と区別して処理するための会計です。

実質収支額／形式収支（各会計年度における歳入総額から歳出総額を単純に差し引いた額）から、翌年度への繰り越すべき財源を差し引いた額。

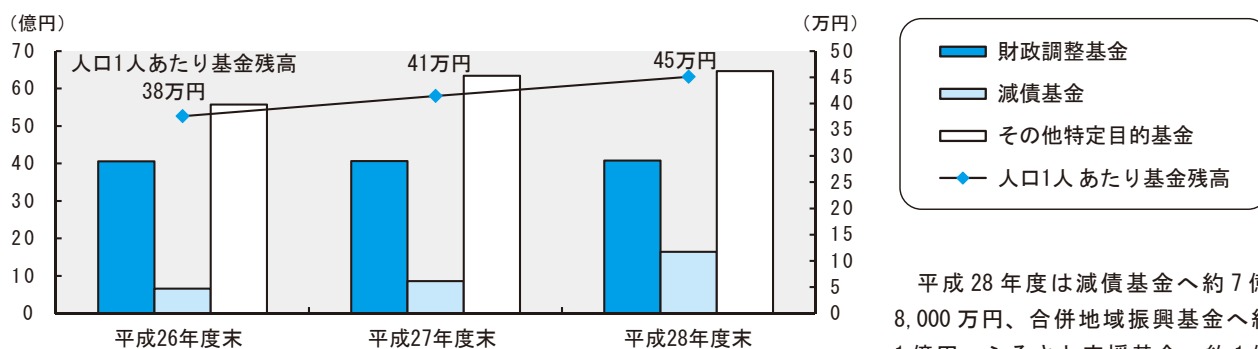
地方債／特定の歳出に充てるため、地方自治体が年度を超えて元利を償還する借入金のこと。

平成 28 年度 公営企業会計の決算状況

(単位：円) ※税込み

	収入済額	支出済額	差し引き	平成 28 年度末地方債残高
1. 水道事業会計 (収益的)	4 億 9,774 万	3 億 1,856 万	1 億 7,917 万	6 億 7,457 万
2. 水道事業会計 (資本的)	2 億 5,280 万	5 億 4,421 万	△ 2 億 9,140 万	

基金 (貯金) 残高の状況




平成 28 年度は減債基金へ約 7 億 8,000 万円、合併地域振興基金へ約 1 億円、ふるさと応援基金へ約 1 億 7,000 万円の積み立てを行いました。

また、目的別基金から取り崩したものとしては、ふるさと応援事業へ約 1 億円、金屋中学校改修事業へ 3,370 万円、雇用創出事業へ 3,048 万円が主なものです。

財政調整基金	40 億 5,855 万円	40 億 6,626 万円	40 億 7,487 万円
減債基金	6 億 6,098 万円	8 億 6,170 万円	16 億 4,324 万円
その他目的基金	55 億 7,495 万円	63 億 4,385 万円	64 億 6,492 万円
合計	102 億 9,448 万円	112 億 7,181 万円	121 億 8,303 万円

主な財政指標



当比率は、人件費・扶助費・公債費などの経常的な経費に充当された一般財源の額が、地方税や普通交付税などの一般財源の合計に占める割合を表します。比率が低いほど財政構造に余裕があり、通常、市町村では 75% 以下が望ましいと言われてています。

28 年度の比率については 1.7 ポイント増加しました。

地方交付税にどれだけ頼らずに財政運営をしているかを表し、指数が 1.0 に近いほど財源に余裕があると言えます。

28 年度の指数は 0.364 となっており、標準的な行政を行なうに当たって、約 65% の財源を国からの交付税などで賄っているということになります。

◆ 有田川町 ● 県下市町村平均

用語解説

水道事業 / 上水道事業は「企業会計」です。収益的収支とは、水道料金を主な財源とし、施設の維持管理や借入金利息返済などを行います。資本的収支とは、借入金などを主な財源とし、施設の建設や借入金元金返済などを行います。

基金 / 特定の目的のために、維持あるいは積み立てられる資金または財

産。財政調整基金は、地方公共団体における年度間の財源の不均等を調整するために設けられる基金のことで、減債基金は、地方債の償還 (返済) を年度を越えて計画的に行うために設けられる基金のことです。

一時借入金 / 一時的な現金の不足を補うために借り入れる資金。

一般会計予算の執行状況

歳入科目	予算額(円)	収入済額(円)	執行率(%)
1 町 税	28億5,748万	20億3,728万	71.3
2 地方譲与税	1億5,000万	4,432万	29.5
3 利子割交付金	250万	314万	125.5
4 配当割交付金	2,000万	462万	23.1
5 株式譲渡所得割交付金	500万	0	0.0
6 地方消費税交付金	3億8,000万	2億4,995万	65.8
7 ゴルフ場利用税交付金	3,000万	1,299万	43.3
8 自動車取得税交付金	2,500万	1,646万	65.8
9 地方特例交付金	1,478万	1,478万	100.0
10 地方交付税	62億7,000万	43億8,892万	70.0
11 交通安全対策特別交付金	250万	150万	59.9
12 分担金及び負担金	1億7,112万	7,879万	46.0
13 使用料及び手数料	1億3,057万	5,191万	39.8
14 国庫支出金	11億3,101万	3億4,704万	30.7
15 県支出金	13億671万	9,963万	7.6
16 財産収入	3,101万	2,728万	88.0
17 寄附金	2億196万	8,297万	41.1
18 繰入金	9億1,823万	0	0.0
19 繰越金	1億7,068万	3億9,156万	229.4
20 諸収入	1億9,358万	1億184万	52.6
21 町債(地方債)	13億3,950万	0	0.0
合計	153億5,163万	79億5,498万	51.8

歳出科目	予算額(円)	支出済額(円)	執行率(%)
1 議会費	1億951万	5,821万	53.1
2 総務費	14億8,072万	6億6,042万	44.6
3 民生費	39億9,428万	11億1,918万	28.0
4 衛生費	11億9,984万	4億4,806万	37.3
5 労働費	3,570万	1,246万	34.9
6 農林水産業費	15億1,722万	3億1,531万	20.8
7 商工費	2億129万	1億55万	50.0
8 土木費	14億2,502万	1億9,777万	13.9
9 消防費	7億8,264万	3億2,038万	40.9
10 教育費	11億7,125万	5億1,712万	44.2
11 災害復旧費	2億3,608万	1,262万	5.3
12 公債費	27億9,590万	8億2,089万	29.4
13 諸支出金	3億7,522万	2,009万	5.4
14 予備費	2,696万	0	0.0
合計	153億5,163万	46億306万	30.0

特別会計予算の執行状況

会計区分	予算額(円)	収入・支出済額(円)	執行率(%)
1 国民健康保険事業	47億3,512万	収入済額 17億5,139万 支出済額 18億4,215万	37.0 38.9
2 後期高齢者医療	7億1,460万	収入済額 9,563万 支出済額 2億5,842万	13.4 36.2
3 介護保険事業	32億1,477万	収入済額 12億6,411万 支出済額 12億7,256万	39.3 39.6
4 簡易水道事業	7億6,077万	収入済額 8,401万 支出済額 3億1,851万	11.0 41.9
5 農業集落排水事業	2億9,965万	収入済額 2,200万 支出済額 1億2,766万	7.3 42.6
6 簡易排水事業	203万	収入済額 37万 支出済額 108万	18.2 53.1
7 浄化槽事業	939万	収入済額 189万 支出済額 243万	20.1 25.8
8 かなや明恵峡温泉	7,418万	収入済額 3,282万 支出済額 3,870万	44.2 52.2
9 特別養護老人ホーム等事業	266万	収入済額 31万 支出済額 31万	11.7 11.7
10 公共下水道事業	19億5,267万	収入済額 1億5,355万 支出済額 5億6,434万	7.9 28.9
11 岩倉財産区管理会	6万	収入済額 0 支出済額 0	0.0 0.0
12 粟生財産区管理会	19万	収入済額 32万 支出済額 0	166.1 0.0
13 城山山林財産区管理会	192万	収入済額 192万 支出済額 0	100.1 0.0
14 八幡山林財産区管理会	86万	収入済額 19万 支出済額 0	21.5 0.0
15 安謐山林財産区管理会	11万	収入済額 11万 支出済額 0	100.0 0.0
合計	117億6,898万	収入済額 34億862万 支出済額 44億2,616万	29.0 37.6

公営企業会計予算の執行状況

	歳入			歳出		
	予算額(円)	収入済額(円)	執行率(%)	予算額(円)	支出済額(円)	執行率(%)
水道事業会計(収益的)	4億8,011万	2億4,687万	51.4	4億1,822万	1億4,401万	34.4
水道事業会計(資本的)	3億5,366万	0	0	5億823万	3,000万	5.9

地方債および一時借入金の状況

会計区分	現在高(円)
1 一般会計	208億6,735万
2 簡易水道事業特別会計	26億7,284万
3 農業集落排水事業特別会計	15億3,511万
4 簡易排水事業特別会計	535万
5 浄化槽事業特別会計	3,278万
6 公共下水道事業特別会計	73億1,536万
7 水道事業会計	6億4,044万
合計	330億6,923万
一時借入金(一般会計および特別会計)	0

基金の状況

区分	現在高(円)
財政調整基金	40億8,176万
減債基金	16億4,523万
その他特定目的基金	64億7,607万
合計	122億306万

一般会計決算額を 町民1人あたりに換算すると...

1人当たりの町税負担額は **10万6,104円**
 1人あたりに使われるお金(繰越含む) **57万36円**
 1人当たりの地方債残高は **77万4,845円**

※人口(平成29年9月末現在) 2万6,931人