

平成26年度 決算  
と  
平成27年度 上半期

# 有田川町の財政事情

平成26年度の決算額、および平成27年度の平成27年9月30日現在の  
予算額についての状況を公表します。  
この財政事情は町民の皆さまに町財政の現況をお知らせし、その実態に  
ついてご理解をいただくためのものです。

■問い合わせ  
吉備庁舎  
企画財政課

## 平成26年度決算のあらまし

### 各会計の決算状況

(単位:千円)

会計区分	収入済額	支出済額	差引	翌年度へ繰り越すべき財源	実質収支額	平成26年度末 地方債残高
1. 一般会計	15,201,439	14,719,818	481,621	171,419	310,202	23,550,399
2. 国民健康保険事業特別会計	3,814,130	3,747,417	66,713	0	66,713	0
3. 介護保険事業特別会計	2,866,205	2,865,725	480	0	480	0
4. 後期高齢者医療特別会計	726,005	720,429	5,576	0	5,576	0
5. 簡易水道事業特別会計	824,260	823,790	470	82	388	2,907,343
6. 農業集落排水事業特別会計	278,560	278,560	0	0	0	1,826,274
7. 簡易排水事業特別会計	2,068	2,068	0	0	0	6,579
8. 浄化槽事業特別会計	8,558	8,558	0	0	0	41,367
9. かなや明恵峡温泉特別会計	67,602	67,602	0	0	0	0
10. 特別養護老人ホーム等事業特別会計	1,416	1,416	0	0	0	0
11. 公共下水道事業特別会計	1,311,528	1,311,528	0	0	0	6,052,655
12. 岩倉財産区管理会特別会計	45	45	0	0	0	0
13. 粟生財産区管理会特別会計	535	114	421	0	421	0
14. 城山山林財産区管理会特別会計	1,874	0	1,874	0	1,874	0
15. 八幡山林財産区管理会特別会計	1,402	1,034	368	0	368	0
16. 安諦山林財産区管理会特別会計	113	0	113	0	113	0
合計	25,105,740	24,548,104	557,636	171,501	386,135	34,384,617

### 一般会計の決算状況(詳細)

(単位:千円)


歳入科目	収入済額	歳入割合(%)	歳出科目(目的別)	支出済額	歳出割合(%)
1. 町税	2,965,943	19.5	1. 議会費	112,191	0.8
2. 地方譲与税	159,187	1.0	2. 総務費	1,116,621	7.6
3. 利子割交付金	9,299	0.1	3. 民生費	3,850,964	26.2
4. 配当割交付金	31,462	0.2	4. 衛生費	1,218,185	8.3
5. 株式譲渡所得割交付金	15,104	0.1	5. 労働費	44,061	0.3
6. 地方消費税交付金	267,468	1.8	6. 農林水産業費	1,276,872	8.7
7. ゴルフ場利用税交付金	36,634	0.2	7. 商工費	190,312	1.3
8. 自動車取得税交付金	20,094	0.1	8. 土木費	933,076	6.3
9. 地方特例交付金	10,384	0.1	9. 消防費	875,156	5.9
10. 地方交付税	6,848,677	45.1	10. 教育費	1,155,280	7.8
11. 交通安全対策特別交付金	3,439	0.0	11. 災害復旧費	339,694	2.3
12. 分担金及び負担金	185,577	1.2	12. 公債費	2,489,162	16.9
13. 使用料	90,819	0.6	13. 諸支出金	1,118,244	7.6
14. 手数料	38,422	0.2	14. 予備費	0	0.0
15. 国庫支出金	1,161,900	7.6	合計	14,719,818	100.0
16. 県支出金	1,239,417	8.2	<b>一般会計決算額を1人当たりに換算すると!</b> 1人当たりの町税負担額 <b>108,313円(1.8%増)</b> 1人当たりの町債残高 <b>860,037円(2.9%減)</b> ( )内は前年比 ※ 人口(平成27年3月末現在) 27,383人		
17. 財産収入	106,093	0.7			
18. 寄附金	2,220	0.1			
19. 繰入金	74,720	0.5			
20. 繰越金	339,520	2.2			
21. 諸収入	232,560	1.5			
22. 町債	1,362,500	9.0			
合計	15,201,439	100.0			



# 平成26年度決算のあらまし

## 一般会計《歳入》

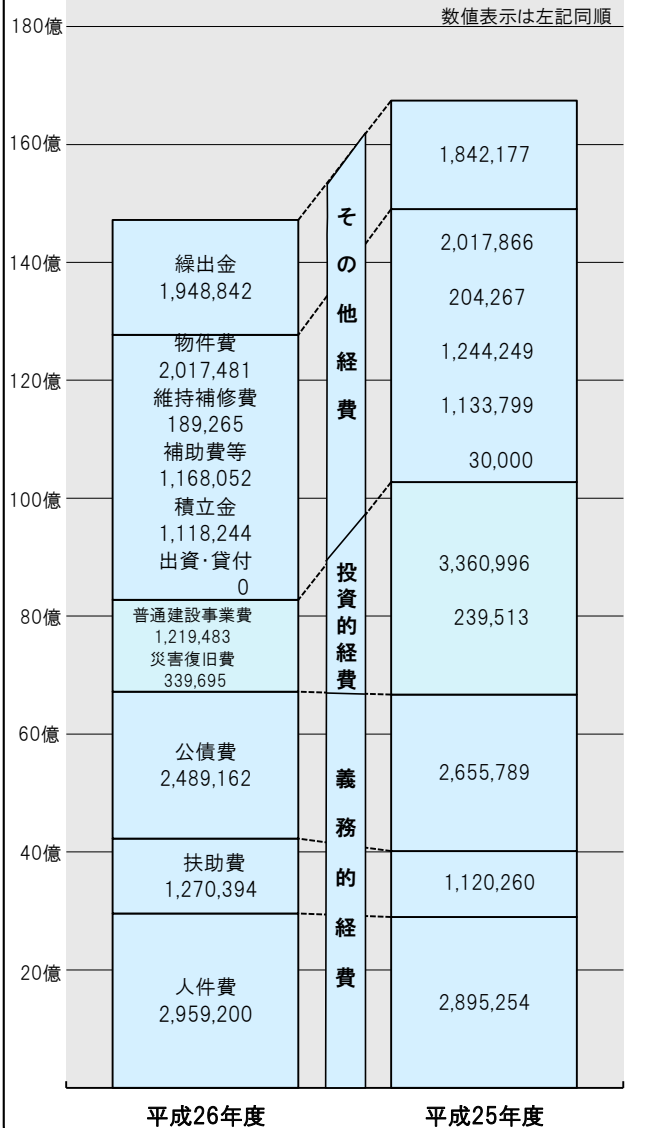
152億143万9千円  
(前年比18億8,225万1千円減) [単位:千円]



## 一般会計《歳出》

(性質別決算額)

147億1,981万8千円  
(前年比20億2,435万2千円減) [単位:千円]



## 平成26年度決算の概要

### ○歳入について

昨年度と比べて18億8,225万1千円の減額となりました。項目別で増額・減額となった主なものは次のとおりです。

#### ★増額

##### 国庫支出金

地域住民生活等支援交付金(地域消費喚起・生活支援等)の増

##### 町税

町民税、固定資産税の増

#### ★減額

##### 県支出金

介護緊急基盤整備臨時特例補助金(小規模特別養護老人ホーム建設補助金)の減

##### 地方債

消防庁舎建設事業、吉備中学校改築事業の完了による地方債の減

### ○歳出について

昨年度と比べて20億2,435万2千円の減となりました。項目別で増額・減額となった主なものは次のとおりです。

#### ★増額

##### 扶助費

臨時福祉給付金(子育て世帯臨時特例給付金)の増

##### 災害復旧費

公共土木施設、農地等の災害復旧工事費の増

#### ★減額

##### 普通建設事業費

消防庁舎建設事業、吉備中学校改築事業の完了による工事費の減

##### 公債費

過疎対策債等の一部償還終了による減

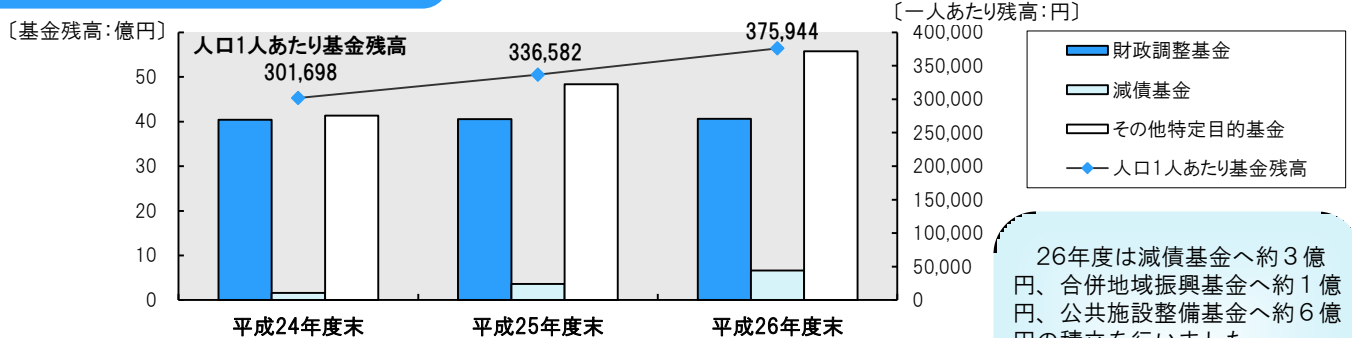
# 平成26年度決算のあらまし

## 公営企業会計の決算状況

(単位:千円) ※税込

	収入	支出	差引	平成26年度末地方債残高
1. 水道事業会計(収益的)	459,279	422,653	36,626	816,804
2. 水道事業会計(資本的)	186,827	355,770	△ 168,943	

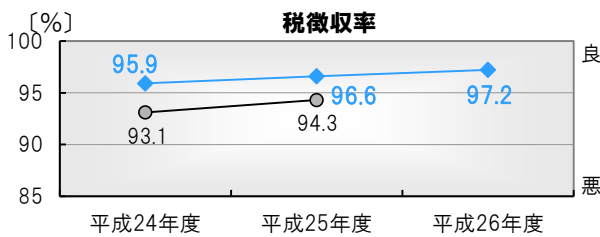
## 基金(貯金)残高の状況



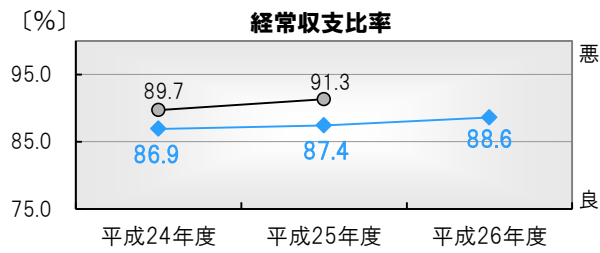
26年度は減債基金へ約3億円、合併地域振興基金へ約1億円、公共施設整備基金へ約6億円の積立を行いました。  
また、目的別基金から取崩したのものとしては、雇用創出事業へ4,121万円、中学生国際交流や有田川駅伝等の事業へ2,158万円が主なものです。

基金種別	平成24年度末	平成25年度末	平成26年度末
財政調整基金	40億4,322万5千円	40億5,114万9千円	40億5,855万1千円
減債基金	1億6,040万5千円	3億6,069万2千円	6億6,097万9千円
其他特定目的基金	41億3,590万3千円	48億3,809万6千円	55億7,495万0千円
合計	83億3,953万3千円	92億4,993万7千円	102億9,448万0千円

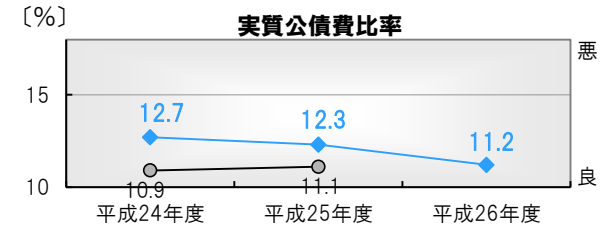
## 主な財政指標



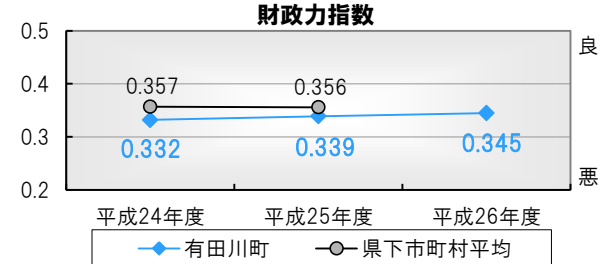
○税徴収率について  
平成26年度の当比率については、昨年度に比べ0.6ポイント上昇しました。



○経常収支比率について  
当比率は、公債費・扶助費・人件費などの経常的な経費に充当された一般財源の額が、一般財源、減収補てん債等の計に占める割合を表し、比率が低いほど財政構造に余裕があり、通常市町村では75%以下が望ましいとされている。  
26年度の比率については1.2ポイント増加しました。



○実質公債費比率について  
当比率は公債費の水準を測る指標であり、一般会計が負担する公債費が、標準的な収入に対してどの程度あるかを表します。  
26年度は1.1ポイント減少し、昨年度と比較して改善しています。今後も計画的な町債の発行を実施していきます。



○財政力指数について  
地方交付税にどれだけ頼らずに財政運営をしているかを表し、指数が1.0に近いほど財源に余裕があると言えます。  
26年度の指数は約0.35となっており、標準的な行政を行なうに当たって、65%の財源を国からの交付税等で賄っているという事になります。

※ 各指標に係る、平成26年度の県下市町村平均値は公表されておりません。

# 平成27年度予算の状況

## 一般会計予算の執行状況

\* 現年度予算に前年度からの繰越予算を合算しています。

\* 平成27年9月30日現在 (単位:千円、%)

歳入科目				歳出科目			
	予算額	収入済額	執行率		予算額	支出済額	執行率
1. 町 税	2,767,791	1,982,700	71.6	1. 議 会 費	120,259	65,955	54.8
2. 地 方 譲 与 税	156,000	45,055	28.9	2. 総 務 費	1,472,714	685,286	46.5
3. 利 子 割 交 付 金	9,100	3,495	38.4	3. 民 生 費	4,715,165	1,156,314	24.5
4. 配 当 割 交 付 金	8,400	4,623	55.0	4. 衛 生 費	1,364,534	382,614	28.0
5. 株 式 譲 渡 所 得 割 交 付 金	2,000	0	0.0	5. 労 働 費	57,872	23,084	39.9
6. 地 方 消 費 税 交 付 金	268,000	267,576	99.8	6. 農 林 水 産 業 費	2,781,638	326,945	11.8
7. ゴルフ場利用税交付金	36,000	14,227	39.5	7. 商 工 費	223,964	112,066	50.0
8. 自動車取得税交付金	28,000	12,127	43.3	8. 土 木 費	1,295,719	192,743	14.9
9. 地方特例交付金	10,300	11,189	108.6	9. 消 防 費	784,134	318,719	40.6
10. 地方交付税	6,400,000	4,501,600	70.3	10. 教 育 費	1,117,527	547,180	49.0
11. 交通安全対策特別交付金	4,000	1,881	47.0	11. 災 害 復 旧 費	677,405	170,608	25.2
12. 分担金及び負担金	196,613	73,680	37.5	12. 公 債 費	2,629,476	1,299,686	49.4
13. 使用料及び手数料	126,963	49,619	39.1	13. 諸 支 出 金	313,465	13,128	4.2
14. 国庫支出金	1,472,094	359,318	24.4	14. 予 備 費	22,451	0	0.0
15. 県 支 出 金	2,721,703	167,166	6.1	合 計	17,576,323	5,294,328	30.1
16. 財 産 収 入	26,866	22,848	85.0				
17. 寄 附 金	181,451	85,384	47.1				
18. 繰 入 金	683,961	0	0.0				
19. 繰 越 金	252,232	481,621	190.9				
20. 諸 収 入	159,549	59,045	37.0				
21. 町 債	2,065,300	0	0.0				
合 計	17,576,323	8,143,154	46.3				

## 基金の状況

\* 平成27年9月30日現在 (単位:千円)

区 分	現 在 高
財 政 調 整 基 金	4,062,282
減 債 基 金	661,698
そ の 他 特 定 目 的 基 金	5,583,628
合 計	10,307,608

## 特別会計予算の執行状況

\* 平成27年9月30日現在 (単位:千円、%)

会 計 区 分	予算額	収入済額	執行率	支出済額	執行率
1. 国民健康保険事業特別会計	4,473,544	1,851,439	41.4	1,807,325	40.4
2. 後期高齢者医療特別会計	696,793	89,507	12.8	249,406	35.8
3. 介護保険事業特別会計	3,066,308	1,144,459	37.3	1,219,608	39.8
4. 簡易水道事業特別会計	865,007	89,445	10.3	350,358	40.5
5. 農業集落排水事業特別会計	287,729	17,038	5.9	127,836	44.4
6. 簡易排水事業特別会計	2,186	293	13.4	940	43.0
7. 浄化槽事業特別会計	8,551	1,466	17.1	2,519	29.5
8. かなや明恵峡温泉特別会計	107,480	30,736	28.6	41,787	38.9
9. 特別養護老人ホーム等事業特別会計	5,472	399	7.3	399	7.3
10. 公共下水道事業特別会計	2,548,731	69,037	2.7	531,698	20.9
11. 岩倉財産区管理会特別会計	57	0	0.0	0	0.0
12. 粟生財産区管理会特別会計	426	421	98.8	0	0.0
13. 城山山林財産区管理会特別会計	1,873	1,873	100.0	0	0.0
14. 八幡山林財産区管理会特別会計	900	372	41.3	0	0.0
15. 安諦山林財産区管理会特別会計	113	113	100.0	0	0.0
合 計	12,065,170	3,296,598	27.3	4,331,876	35.9

挿 絵

## 公営企業会計予算の執行状況

\* 平成27年9月30日現在 (単位:千円、%)

	歳 入			歳 出		
	予算額	収入済額	執行率	予算額	支出済額	執行率
1. 水道事業会計(収益的)	421,977	223,208	52.9	383,354	124,181	32.4
2. 水道事業会計(資本的)	323,720	0	0.0	607,490	35,800	5.9

## 地方債及び一時借入金の状況

\* 平成27年9月30日現在 (単位:千円)

会 計 区 分	現 在 高
1. 一 般 会 計	22,254,604
2. 簡易水道事業特別会計	2,713,145
3. 農業集落排水事業特別会計	1,769,272
4. 簡易排水事業特別会計	6,341
5. 浄化槽事業特別会計	39,678
6. 公共下水道事業特別会計	5,980,605
7. 水 道 事 業 会 計	781,875
合 計	33,545,520
一時借入金(一般会計及び特別会計)	0

一般会計予算額を1人あたりに換算すると...

1人当たりの町税負担額  
101,425円  
1人あたりに使われるお金(繰越含む)  
644,081円  
1人当たりの町債残高  
815,516円



※ 人口(平成27年9月末現在) 27,289人