

平成27年度 決算
と
平成28年度 上半期

有田川町の財政事情

平成27年度の決算額、および平成28年度の平成28年9月30日現在の
予算額についての状況を公表します。
この財政事情は町民の皆さまに町財政の現況をお知らせし、その実態に
ついてご理解をいただくためのものです。

■お問い合わせ
吉備庁舎
企画財政課

平成27年度決算のあらまし

各会計の決算状況

(単位:千円)

会計区分	収入済額	支出済額	差引	翌年度へ繰り越すべき財源	実質収支額	平成27年度末 地方債残高
1. 一般会計	16,532,519	15,930,370	602,149	206,056	396,093	22,949,473
2. 国民健康保険事業特別会計	4,292,424	4,288,758	3,666	0	3,666	0
3. 介護保険事業特別会計	2,957,702	2,928,017	29,685	0	29,685	0
4. 後期高齢者医療特別会計	712,899	707,263	5,636	0	5,636	0
5. 簡易水道事業特別会計	765,063	764,550	513	0	513	2,945,133
6. 農業集落排水事業特別会計	271,521	271,521	0	0	0	1,711,661
7. 簡易排水事業特別会計	1,863	1,863	0	0	0	6,099
8. 浄化槽事業特別会計	8,094	8,094	0	0	0	37,974
9. かなや明恵峡温泉特別会計	98,247	98,247	0	0	0	0
10. 特別養護老人ホーム等事業特別会計	2,106	2,106	0	0	0	0
11. 公共下水道事業特別会計	2,363,768	2,363,768	0	0	0	7,023,260
12. 岩倉財産区管理会特別会計	0	0	0	0	0	0
13. 粟生財産区管理会特別会計	421	66	355	0	355	0
14. 城山山林財産区管理会特別会計	1,874	0	1,874	0	1,874	0
15. 八幡山林財産区管理会特別会計	1,062	709	353	0	353	0
16. 安諦山林財産区管理会特別会計	113	0	113	0	113	0
合計	28,009,676	27,365,332	644,344	206,056	438,288	34,673,600

一般会計の決算状況(詳細)

(単位:千円)

歳入科目	収入済額	歳入割合(%)	歳出科目	支出済額	歳出割合(%)
1. 町税	2,922,639	17.7	1. 議会費	118,384	0.7
2. 地方譲与税	154,671	0.9	2. 総務費	1,391,912	8.7
3. 利子割交付金	7,906	0.1	3. 民生費	4,449,265	27.9
4. 配当割交付金	23,905	0.1	4. 衛生費	1,244,634	7.8
5. 株式譲渡所得割交付金	19,493	0.1	5. 労働費	50,111	0.3
6. 地方消費税交付金	461,586	2.8	6. 農林水産業費	1,299,498	8.2
7. ゴルフ場利用税交付金	34,458	0.2	7. 商工費	215,646	1.4
8. 自動車取得税交付金	34,038	0.2	8. 土木費	1,035,371	6.5
9. 地方特例交付金	11,189	0.1	9. 消防費	759,432	4.8
10. 地方交付税	6,892,367	41.7	10. 教育費	1,060,563	6.7
11. 交通安全対策特別交付金	3,620	0.0	11. 災害復旧費	429,456	2.7
12. 分担金及び負担金	183,913	1.1	12. 公債費	2,579,238	16.2
13. 使用料	92,983	0.6	13. 諸支出金	1,296,860	8.1
14. 手数料	39,458	0.2	14. 予備費	0	0.0
15. 国庫支出金	1,419,878	8.6	合計	15,930,370	100.0
16. 県支出金	1,252,692	7.6			
17. 財産収入	31,945	0.2			
18. 寄附金	232,972	1.4			
19. 繰入金	320,227	1.9			
20. 繰越金	481,621	2.9			
21. 諸収入	226,158	1.4			
22. 町債(地方債)	1,684,800	10.2			
合計	16,532,519	100.0			

一般会計決算額を1人当りに換算すると!

1人当たりの町税負担額
107,493円(0.8%減)

1人当たりの地方債残高
844,072円(1.9%減)
()内は前年比

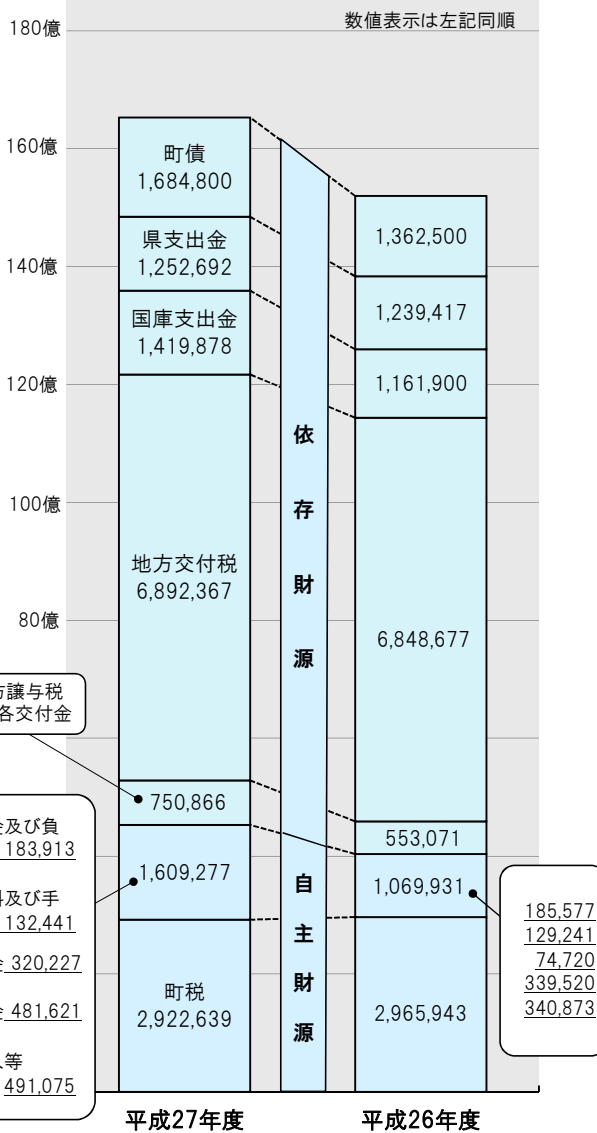
※ 人口(平成28年3月末現在) 27,189人



平成27年度決算のあらまし

一般会計《歳入》

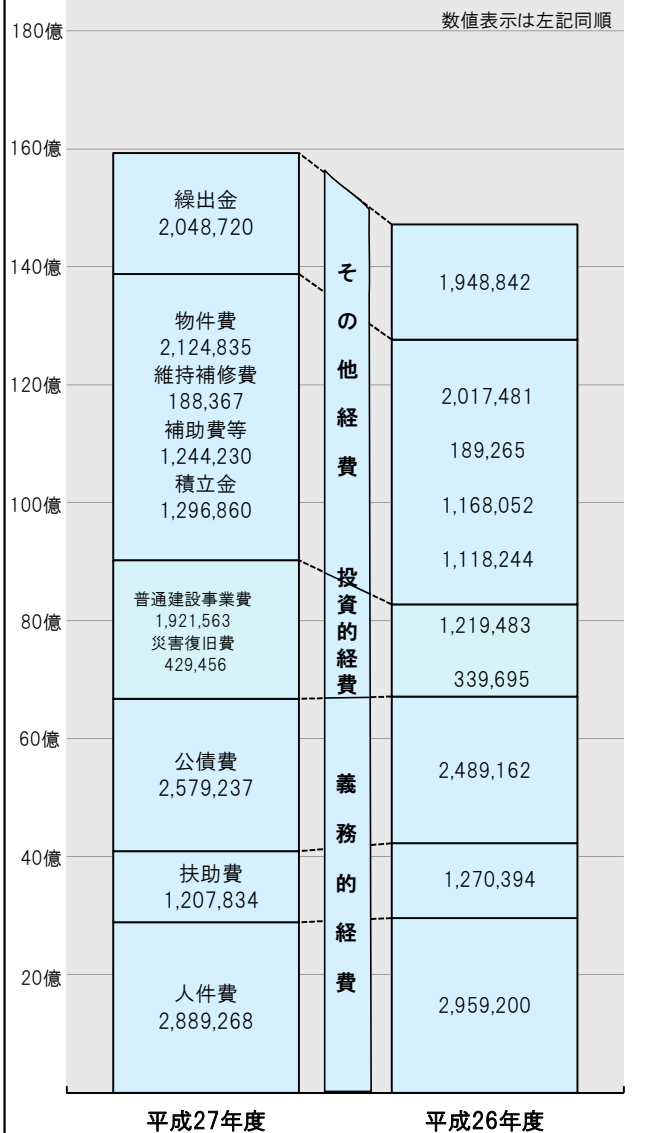
165億3251万9千円
(前年比13億3108万円増) [単位:千円]



一般会計《歳出》

(性質別決算額)

159億3037万円
(前年比12億1055万2千円増) [単位:千円]



平成27年度決算の概要

○歳入について

昨年度と比べて13億3108万円の増額となりました。項目別で増額・減額となった主なものは次のとおりです。

★増額

国庫支出金

紀州材公共施設整備事業補助金(きび森の保育所建設)、防災安全社会資本整備交付金(道路・橋などの整備)の増

地方譲与税及び各交付金

地方消費税交付金(社会保障財源充充分)の増

★減額

町税

土地価格の下落と評価替えによる固定資産税の減

地方債

緊急防災(消防無線デジタル化)事業の完了による地方債の減

○歳出について

昨年度と比べて12億1055万2千円の増額となりました。項目別で増額・減額となった主なものは次のとおりです。

★増額

普通建設事業費

保育所整備事業(きび森の保育所建設)の増
補助費等
ふるさと応援事業の増

★減額

普通建設事業費

緊急防災(消防無線デジタル化)事業の完了による減
扶助費

臨時福祉給付金事業および子育て世帯臨時特例給付事業による減

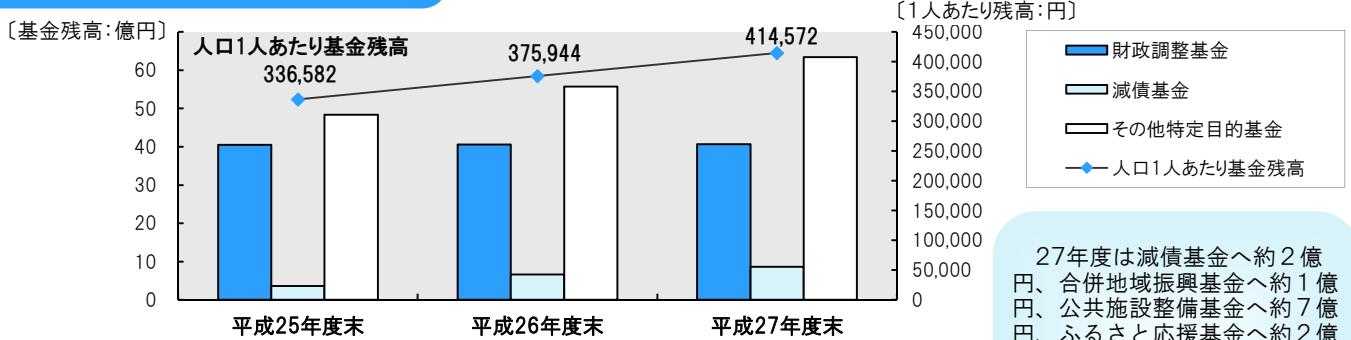
平成27年度決算のあらまし

公営企業会計の決算状況

(単位:千円) ※税込

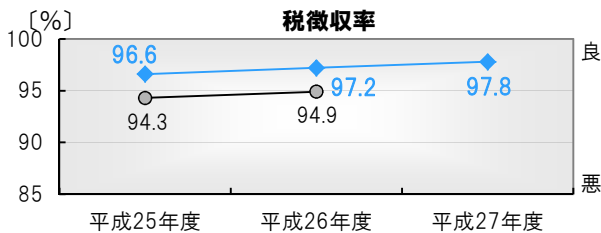
	収入済額	支出済額	差引	平成27年度末地方債残高
1. 水道事業会計(収益的)	464,570	328,798	135,772	746,531
2. 水道事業会計(資本的)	255,996	455,829	△ 199,833	

基金(貯金)残高の状況



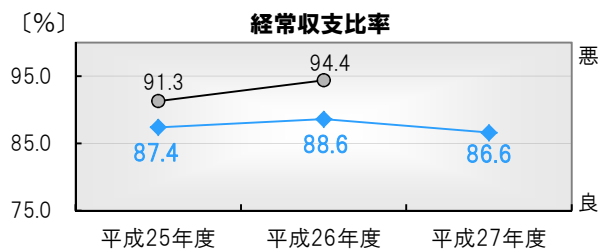
27年度は減債基金へ約2億円、合併地域振興基金へ約1億円、公共施設整備基金へ約7億円、ふるさと応援基金へ約2億円の積み立てを行いました。
また、目的別基金から取り崩したものは、二川小水力発電所建設事業へ2億円、雇用創出事業へ3818万円が主なものです。

主な財政指標



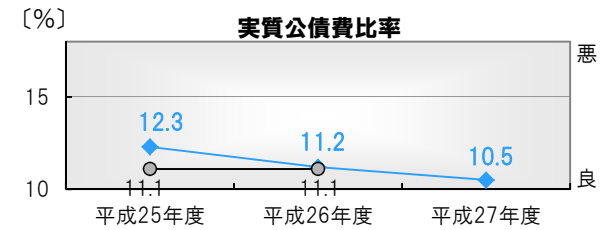
○税徴収率について

平成27年度の当比率については、昨年度に比べ0.6ポイント上昇しました。



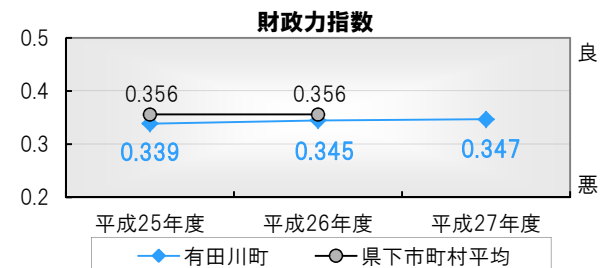
○経常収支比率について

当比率は、人件費・扶助費・公債費などの経常的な経費に充当された一般財源の額が、地方税や普通交付税などの一般財源の合計に占める割合を表し、比率が低いほど財政構造に余裕があり、通常市町村では75%以下が望ましいと言われています。27年度の比率については2.0ポイント減少しました。



○実質公債費比率について

当比率は公債費の水準を測る指標であり、一般会計が負担する公債費が、標準的な収入に対してどの程度あるかを表します。27年度は0.7ポイント減少し、昨年度と比較して改善しています。今後も計画的な町債の発行を実施していきます。



○財政力指数について

地方交付税にどれだけ頼らずに財政運営をしているかを表し、指数が1.0に近いほど財源に余裕があると言えます。27年度の指数は0.347となっており、標準的な行政を行なうに当たって、約65%の財源を国からの交付税等で賅っているという事になります。

※ 各指標に係る、平成27年度の県下市町村平均値は公表されておりません。

平成28年度予算の状況

一般会計予算の執行状況

* 現年度予算に前年度からの繰越予算を合算しています。

* 平成28年9月30日現在 (単位:千円、%)

歳入科目				歳出科目			
	予算額	収入済額	執行率		予算額	支出済額	執行率
1. 町 税	2,801,722	2,033,487	72.6	1. 議会 費	109,659	58,435	53.3
2. 地方譲与税	140,000	42,511	30.4	2. 総務 費	2,005,827	669,107	33.4
3. 利子割交付金	7,900	1,718	21.7	3. 民生 費	4,170,805	1,205,636	28.9
4. 配当割交付金	15,200	4,344	28.6	4. 衛生 費	1,192,082	361,198	30.3
5. 株式譲渡所得割交付金	7,500	0	0.0	5. 労働 費	38,000	13,587	35.8
6. 地方消費税交付金	412,000	236,159	57.3	6. 農林水産業 費	2,322,014	1,034,497	44.6
7. ゴルフ場利用税交付金	34,000	13,374	39.3	7. 商工 費	187,364	105,899	56.5
8. 自動車取得税交付金	26,000	9,911	38.1	8. 土木 費	1,460,606	272,936	18.7
9. 地方特例交付金	11,600	12,774	110.1	9. 消防 費	822,573	316,365	38.5
10. 地方交付税	6,300,000	4,467,407	70.9	10. 教育 費	1,252,789	535,266	42.7
11. 交通安全対策特別交付金	3,500	1,661	47.5	11. 災害復旧 費	64,456	57,088	88.6
12. 分担金及び負担金	162,053	71,643	44.2	12. 公債 費	2,680,982	1,297,057	48.4
13. 使用料及び手数料	127,702	50,185	39.3	13. 諸支出金	383,367	16,284	4.2
14. 国庫支出金	1,161,272	250,914	21.6	14. 予備 費	22,518	0	0.0
15. 県支出金	2,099,267	817,298	38.9	合 計	16,713,042	5,943,355	35.6
16. 財産収入	27,241	23,512	86.3				
17. 寄附金	211,401	61,254	29.0				
18. 繰入金	971,887	0	0.0				
19. 繰越金	336,021	602,149	179.2				
20. 諸収入	196,876	79,326	40.3				
21. 町債(地方債)	1,659,900	0	0.0				
合 計	16,713,042	8,779,627	52.5				

基金の状況

* 平成28年9月30日現在 (単位:千円)

区 分	現 在 高
財政調整基金	4,070,085
減債基金	863,152
その他特定目的基金	6,354,855
合 計	11,288,092

特別会計予算の執行状況

* 平成28年9月30日現在 (単位:千円、%)

会計区分	予算額	収入済額	執行率	支出済額	執行率
1. 国民健康保険事業特別会計	4,479,318	1,702,760	38.0	1,933,616	43.2
2. 後期高齢者医療特別会計	686,723	88,422	12.9	273,045	39.8
3. 介護保険事業特別会計	3,113,240	1,221,612	39.2	1,262,310	40.5
4. 簡易水道事業特別会計	881,388	89,995	10.2	277,748	31.5
5. 農業集落排水事業特別会計	295,716	22,786	7.7	130,479	44.1
6. 簡易排水事業特別会計	2,127	364	17.1	1,315	61.8
7. 浄化槽事業特別会計	8,562	1,891	22.1	2,570	30.0
8. かなや明恵峡温泉特別会計	69,295	32,843	47.4	40,353	58.2
9. 特別養護老人ホーム等事業特別会計	34,341	401	1.2	8,600	25.0
10. 公共下水道事業特別会計	2,673,052	95,384	3.6	682,693	25.5
11. 岩倉財産区管理会特別会計	57	0	0.0	0	0.0
12. 粟生財産区管理会特別会計	354	354	100.0	18	5.1
13. 城山山林財産区管理会特別会計	1,873	1,873	100.0	0	0.0
14. 八幡山林財産区管理会特別会計	883	353	40.0	0	0.0
15. 安諦山林財産区管理会特別会計	113	113	100.0	0	0.0
合 計	12,247,042	3,259,151	26.6	4,612,747	37.7

挿 絵

公営企業会計予算の執行状況

* 平成28年9月30日現在 (単位:千円、%)

	歳 入			歳 出		
	予算額	収入済額	執行率	予算額	支出済額	執行率
1. 水道事業会計(収益的)	441,505	266,979	60.5	384,119	131,233	34.2
2. 水道事業会計(資本的)	276,203	0	0.0	601,603	154,099	25.6

地方債及び一時借入金の状況

* 平成28年9月30日現在 (単位:千円)

会計区分	現在高
1. 一 般 会 計	21,743,171
2. 簡易水道事業特別会計	2,809,563
3. 農業集落排水事業特別会計	1,653,436
4. 簡易排水事業特別会計	5,854
5. 浄化槽事業特別会計	36,256
6. 公共下水道事業特別会計	6,413,744
7. 水道事業会計	710,767
合 計	33,372,791
一時借入金(一般会計及び特別会計)	0

一般会計予算額を1人あたりに換算すると...

1人当たりの町税負担額
103,114円
1人あたりに使われるお金(繰越含む)
615,106円
1人当たりの地方債残高
800,234円



※ 人口(平成28年9月末現在) 27,171人